



DEVASER
PRESENTA:

SIEMPRE VIVAS

GUÍA DE CUIDADOS
SUCULENTAS Y MUSGOS EN
TERRARIOS DE VIDRIO Y
MACETEROS MADERA O PLA

CONTENIDOS

ÍNDICE

.....

I

¿QUÉ SON LAS SUCULENTAS Y COMO CUIDARLAS?

Breve explicación sobre las plantas del futuro y sobre cómo mantenerlas.

¿CUÁNDO Y CÓMO DEBO REGAR LAS SUCULENTAS?

Las suculentas poseen agua, tanto en sus tallos como en sus hojas, es por esto que te enseñamos el momento exacto que es necesario regarlas.

¿CÓMO SE NOTA LA FALTA DE RIEGO?

Métodos que resultan fáciles para reconocer si tu suculenta requiere mayor suministro de agua.

II

¿CÓMO MANTENER MUSGOS?

Verdes, largos, amarillos, anaranjados, compactos, entre otros, son los seres que más cuidado especial requieren en los terrarios abiertos. Por otra parte, si son cerrados su cuidado es menor.

PLANTAS DE INTERIOR

Cada planta es un nuevo mundo y requiere diferentes cuidados, dependiendo de la que posea tu terrario, te entregaremos la guía completa de su mantenimiento ¡Sólo encuentra el lugar perfecto y nosotros te ayudamos en lo demás!. Encuéntrala próximamente en nuestra plataforma web.

GUIA RESUMEN

Devaser.cl 2021

I. ¿QUÉ SON LAS SUCULENTAS Y CÓMO CUIDARLAS?



Las plantas suculentas, también llamadas plantas crasas o carnosas, son aquellas que han desarrollado tallos u hojas gruesas que permiten el almacenamiento de agua.



Todos los cactus son plantas suculentas, pero no todas las plantas suculentas son cactus.



Las plantas suculentas están adaptadas a vivir en zonas secas; porque han desarrollado una gran capacidad de almacenar agua.



La falta de humedad no suele ser el factor más preocupante, al contrario, si existe exceso de agua, la planta podría ahogarse o aparecer hongos en la tierra; por lo tanto, se debe tener prudencia en la cantidad de agua a utilizar.



RECOMENDAMOS ESPERAR A QUE EL SUSTRATO DEL TERRARIO ESTÉ SECO PARA REGAR NUEVAMENTE.

Tips



TIP 1: La mejor agua para las suculentas es el agua de lluvia.

TIP 2: Lo ideal es regar con agua templada o tibia.



¿Cómo las debo regar?

Es conveniente regar el sustrato directamente, sin mojar los tallos o las hojas de las plantas.

TIP 3: SI DESEAS MANTENER LIMPIAS LAS PAREDES INTERIORES DE TU TERRARIO, TE SUGERIMOS REGAR CON JERINGA, GOTERO, CUCHARA* PARA HUMEDECER SÓLO EL SUSTRATO.



*ASPERSOR SE RECOMIENDA EXCLUSIVAMENTE PARA MUSGOS/MACETEROS DE MADERA/PLA.

CUIDADO

El exceso de agua pudre las raíces, ablanda sus hojas, las torna amarillas, traslúcidas o negras.

COMO NORMA GENERAL, SE DEJARÁ SECAR EL SUSTRATO ENTRE UN RIEGO Y OTRO. ESTO VARÍA DE ACUERDO AL LUGAR Y TEMPERATURA DE DONDE SE POSICIONE EL TERRARIO/MACETERO.

1

Sugerimos mantenerlas en un lugar en donde se encuentren expuestas a luz natural. Necesitan Iluminación, sino, tienden a "etiolarse" (alargarse buscando luz) .



Suculenta Etiolada

2

Se debe testear el sustrato periódicamente, con una varilla de madera, para verificar su humedad.



Suculenta con exceso de agua

3

Suele ser bastante efectivo regar con menor frecuencia en invierno e ir aumentando el riego en otras estaciones.



Suculenta deshidratada

¿CÓMO SE NOTA LA FALTA DE RIEGO EN LAS SUCULENTAS?

La falta de riego en este tipo de plantas siempre resulta fácil de comprobar, puesto que, ante esta situación, sus hojas y tallo tienden a deshidratarse: se arrugan y adelgazan.



TIPS

- Protégelas de las heladas.
- Elimina los insectos dañinos cuidadosamente.



Delosperma de Lehman deshidratada

Ventaja!

Cuando se les suministra agua, rápidamente recuperan su turgencia natural.






EL GRAN CUIDADO DE LOS


MU SG OS

EN TERRARIOS DEVASER

II. ORIGEN DE LOS MUSGOS



EN DEVASER LLEVAMOS LA ARMONÍA Y PERFECCIÓN DE LA NATURALEZA HASTA TU HOGAR, POR ESO IMPLEMENTAMOS MUSGOS DE DIVERSOS TIPOS EN NUESTROS TERRARIOS.



Importante!

Los musgos utilizados en Devaser, son especies rescatadas de terrenos intervenidos por inmobiliarias del sur de nuestro país.

La recolección se realiza de manera Consciente, previo al ingreso de maquinaria a los sitios.

CUIDADO DE LOS MUSGOS!



5 Tips!

- ❄️ Deben estar húmedos siempre, **NO LOS EXPONGAS A SOL DIRECTO** y jamás dejes que se sequen.
- ❄️ Riega frecuentemente tu terrario (revisa a diario que su estado sea óptimo, de lo contrario, regar de inmediato).
- ❄️ No regar en exceso, ya que podrían aparecer hongos (la alta frecuencia no se debe confundir con la gran cantidad).
- ❄️ Se recomienda aspersor para llegar uniformemente a cada lugar. Recuerda que los musgos pertenecen a bosques sombríos, por lo que se debe simular una llovizna.
- ❄️ El momento de regado depende de condiciones climáticas del ambiente en el que se encuentre.

"Cuando siembras cosas bonitas,
cosechas cosas todavía mejores"

DEVASER.CL


INSPIRACIÓN NATURAL

Si tienes una duda;
¡Contáctanos!
estamos
dispuestos a
ayudarte en el
cuidado de tus
plantas*.




*Los cuidados de las plantas de interior, se encuentran en la siguiente guía de cuidados.

 [Devaser.cl](https://www.instagram.com/devaser.cl)

 +56953903561

 contacto@devaser.cl

 www.devaser.cl

*Con Amor
Equipo Devaser*